

Istruzioni



1.

Prenotare l'auto

> on line su

www.genovacarsharing.it

> telefonando al call center

Numero Ripartito
848/810000



2.

Appoggiare la card

sul sensore ottico

e attendere

l'apertura delle portiere




3.

Entrare in auto e

digitare il codice PIN

in caso di errori

premere il tasto C

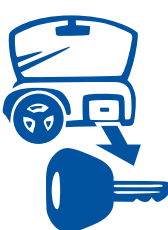


4.

Prelevare le chiavi

dal cruscotto

e avviare il motore



Durante l'utilizzo

> IN CASO DI SOSTA

Aprire e chiudere l'auto **solo con le chiavi**



> RIFORNIMENTO CARBURANTE

Fai rifornimento pagando con la carta carburante

in tutti i benzinai che espongono il marchio **Agip**



5.

A fine prenotazione,

ricevisti l'auto

nello stesso parcheggio



Istruzioni!

Museo dell'Automobile
e delle Sante del Suroeste



A fine corsa

> PARCHEGGIO OCCUPATO DA UN'ALTRA AUTO?

Parcheggiare in prossimità dell'area di sosta e comunicarlo al call center



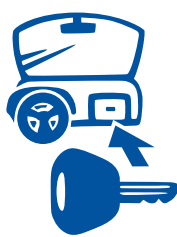
> CHIUDERE I FINESTRINI, SPEGNERE LUCI, RADIO

e ritirare tutti gli oggetti personali



6.

Togliere le chiavi e riporle
nel cruscotto



7.

Premere il tasto RILASCIO

scendere
e chiudere bene
le portiere



8.

Ripassare la card sul sensore ottico

e attendere
la chiusura
delle portiere



In caso di incidente

Compilare il modulo CID e contattare il call center



Partner strutturale
ngs
A LeasePlan Company



Genova Car Sharing.
L'auto da un nuovo punto di vista.

Piazza Dante 8/1 • tel. 010 5761563 • fax 010 5303662
info@genovacarsharing.it
www.genovacarsharing.it